



Studiesucces, uitval en studiewissel 2023/2024

Van alle studenten die aan een voltijd bacheloropleiding aan een bekostigde hbo instelling beginnen, heeft meer dan de helft na 5 jaar een diploma behaald. Na 8 jaar is dit percentage opgelopen tot ruim 70%. De overige studenten zijn gewisseld van opleiding of zijn gestopt met hun studie. Hierbij zijn er grote verschillen tussen groepen studenten. Zo beschikken vwo'ers over de hoogste studiesuccescijfers en zullen mbo'ers vaker na het eerste jaar zijn gestopt met hun hbo-opleiding doordat zij een betere kans maken op de arbeidsmarkt met hun reeds behaalde diploma. Verder wisselen havisten het vaakst van opleiding. In deze factsheet wordt de studievoortgang op basis van studiesucces, uitval en studiewissel weergegeven. Hierbij worden doorsneden getoond naar vooropleiding en naar geslacht. De cijfers in deze factsheet betreffen voltijd bachelorstudenten.

Samenvatting

Van de hbo-studenten die in 2018 aan een voltijd bacheloropleiding zijn begonnen, heeft 51,3% na 5 jaar een diploma behaald. Studenten met een vwo-vooropleiding hebben het vaakst na 5 jaar hun diploma behaald (67,4%). Van de havisten heeft 49,8% na 5 jaar een diploma behaald. Dit percentage ligt iets lager dan het jaar ervoor (50,9%). Bij mbo'ers ligt dit percentage op 48,5%.

Het slagingspercentage na 8 jaar is met 1,3%-punt toegenomen tot 70,4% (cohort 2015).

Van de studenten die in oktober 2022 voor het eerst stonden ingeschreven in het hbo stond na 1 jaar 15,8% niet meer ingeschreven (ten opzichte van 14,6% in het voorgaande cohort). Dat percentage is vergelijkbaar met het niveau van vóór corona.

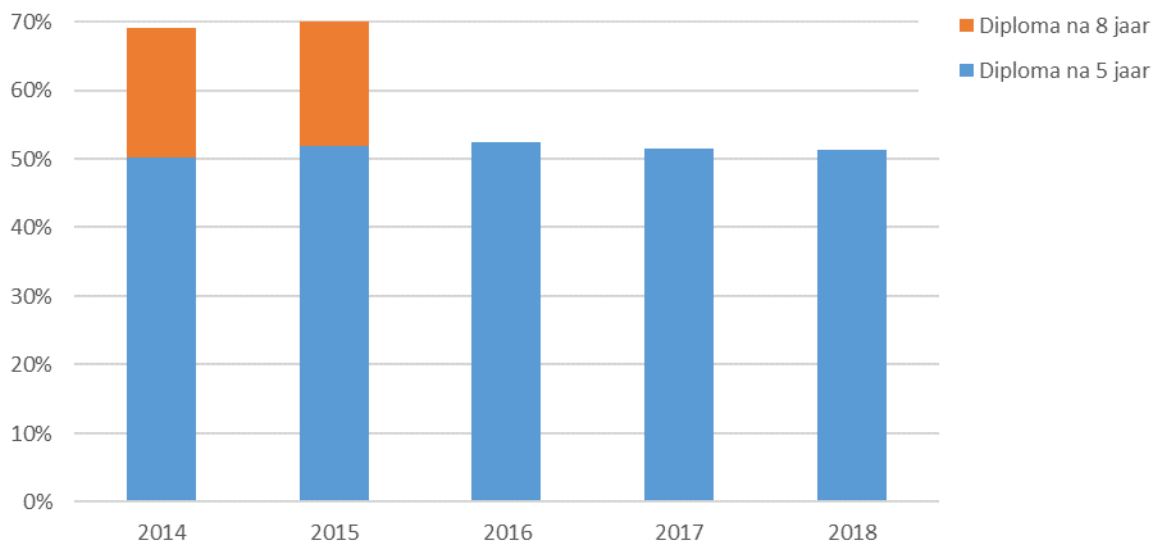
Naast de verhoogde uitval is het aantal studiewisselaars na 1 jaar onder studenten die instroomden in 2022 ook toegenomen tot 19,2% (+2,3%-punt t.o.v. cohort 2021). Ook dit niveau ligt meer in lijn met dat van vóór de pandemie.



Studiesucces

Studiesucces is het percentage studenten dat na 5 jaar (nominaal + 1) een diploma in het hoger onderwijs heeft behaald. Na 8 jaar wordt er nog een laatste keer gekeken naar hoeveel studenten uiteindelijk zijn uitgestroomd met een diploma.

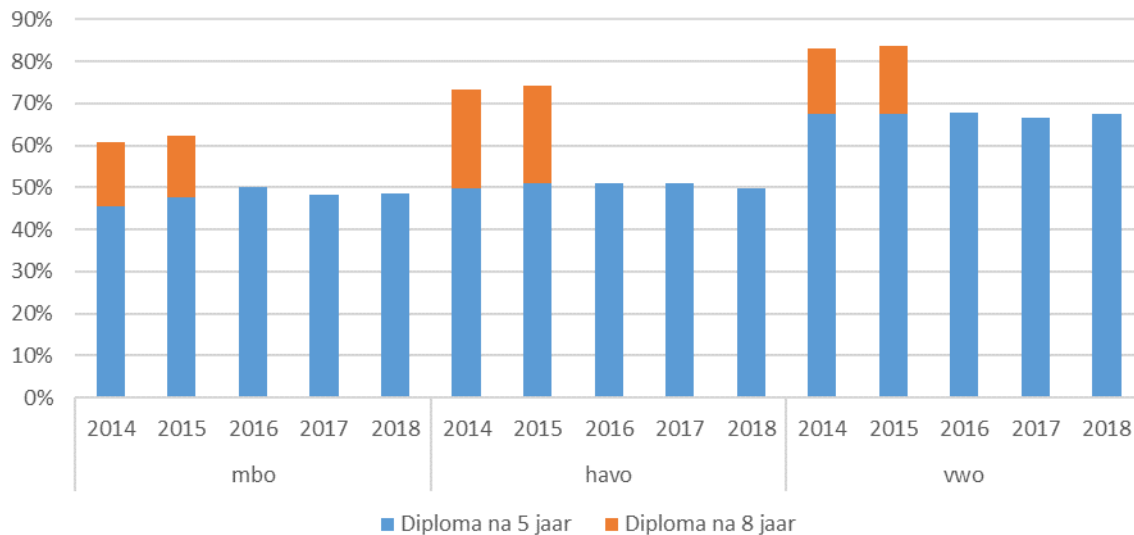
Figuur 1. Studiesucces na 5 en na 8 jaar (cohort 2014 t/m 2018)



- 51,3% van de studenten uit cohort 2018 is na 5 jaar afgestudeerd.
- Na 8 jaar heeft 70,4% van de studenten (uit cohort 2015) hun diploma behaald.



Figuur 2. Studiesucces na 5 en na 8 jaar naar vooropleiding (cohort 2014 t/m 2018)



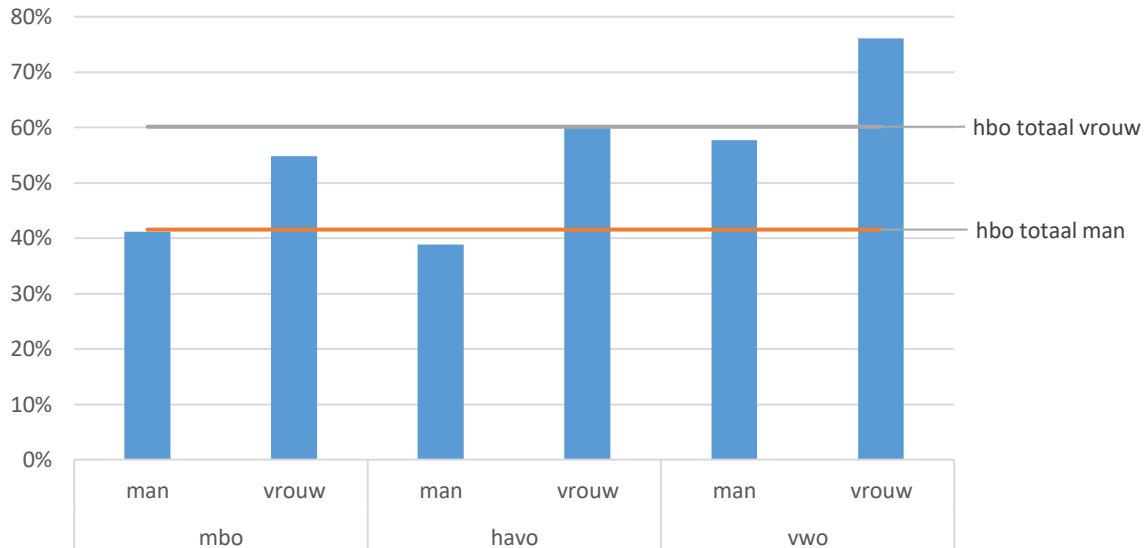
Over de gehele instroom verschilt het vijfjarig rendement van instroomcohort 2018 minimaal met dat van cohort 2017. Dit geldt ook voor het achtjarig rendement tussen de twee meest recente instroomcohorten (2014 en 2015) waarvan studenten 8 jaar hebben kunnen studeren.

- Onder de vwo'ers bedraagt het vijfjarig rendement van cohort 2018 67,4% en het achtjarig rendement van cohort 2015 83,9%. Voor de mbo'ers bedragen deze cijfers respectievelijk 48,5% en 62,3%.
- Na 5 jaar heeft 49,8% van de havisten (uit cohort 2018) aan het hoger onderwijs een diploma behaald (1,2%-punt minder dan bij het cohort ervoor). Acht jaar na het moment van instromen heeft 74,2% van de havisten (uit cohort 2015) een diploma behaald.





Figuur 3. Studiesucces na 5 jaar naar vooropleiding en geslacht (cohort 2018).



- Vrouwen met een vwo-vooropleiding hebben het vaakst hun diploma behaald na 5 jaar (76,1% uit cohort 2018).
- Hbo-breed hebben vrouwen na 5 jaar vaker een diploma behaald dan mannen. 60,1% van de vrouwen uit instroomcohort 2018 heeft na 5 jaar een diploma, tegenover 41,5% van de mannen.
- Dit verschil tussen mannen en vrouwen is aanwezig bij alle vooropleidingen, maar is het grootst bij studenten die vanuit de havo instromen in het hbo.

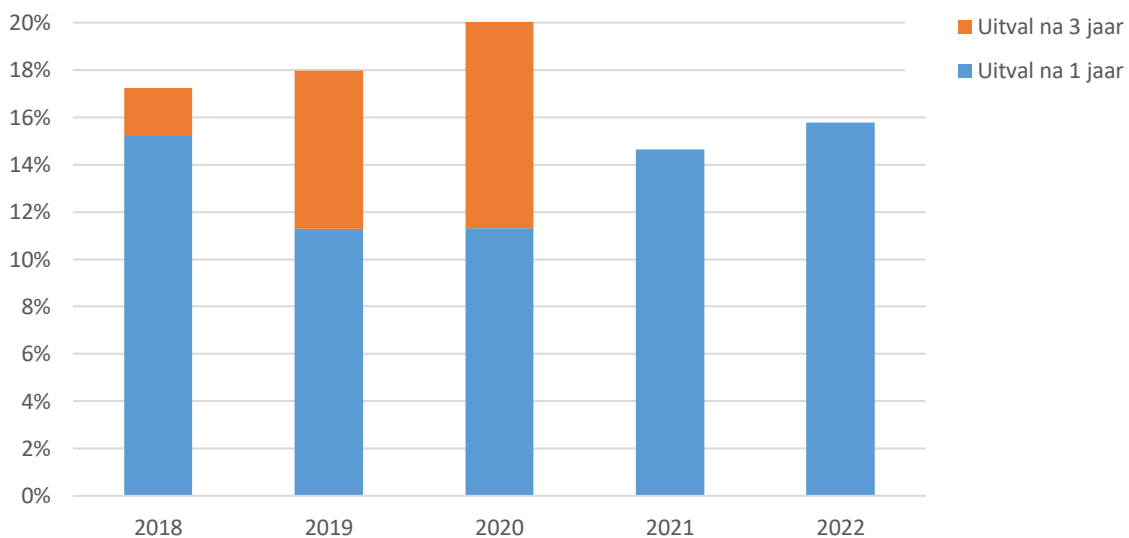




Uitval

Als een student nog geen diploma heeft behaald en niet meer ingeschreven staat in het bekostigd hoger onderwijs wordt deze als uitval aangemerkt. Uitval wordt op twee momenten bepaald, na 1 jaar en na 3 jaar. Het kan zijn dat deze studenten later weer verder gaan met hun studie (doordat zij bijvoorbeeld een tussenjaar hebben genomen). Uitval na 3 jaar bevat daarom niet per definitie dezelfde studenten als de uitval na 1 jaar.

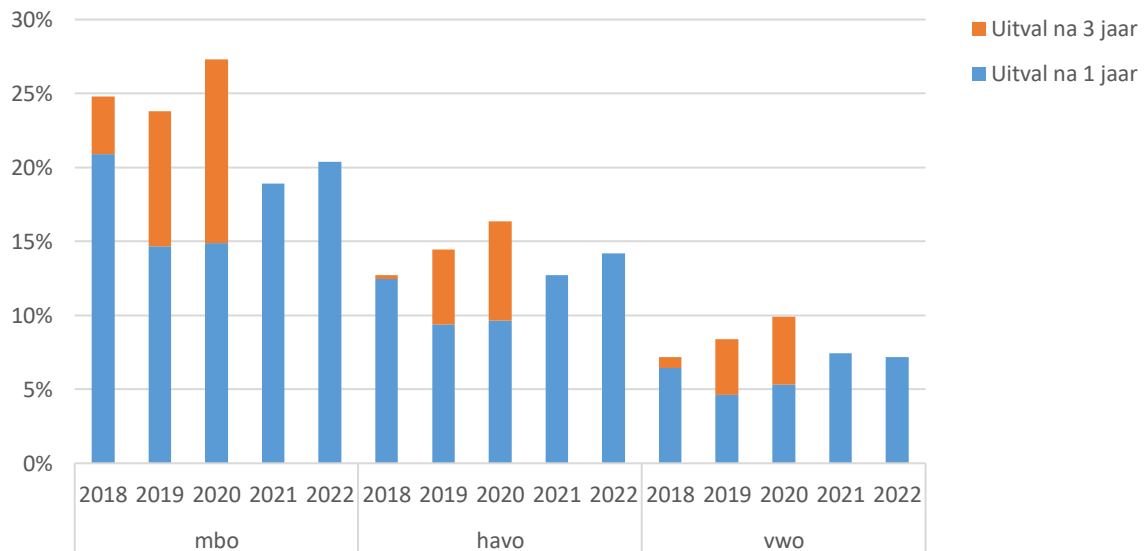
Figuur 4. Uitval na 1 jaar en na 3 jaar (cohort 2018 t/m 2022)



- Uitval na 1 jaar bedroeg in 2022 15,8%. Het niveau van uitval na 1 jaar lijkt terug te keren naar dat van voor de coronaperiode. Verlaagde uitval was in de coronaperiode waarschijnlijk het gevolg van maatregelen die genomen waren in het hoger onderwijs, zoals het versoepelen van doorstroomvereisten (onder andere het uitstellen van het BSA en voorwaardelijke toelating van hbo-p studenten naar het wo). Andere omstandigheden (zoals het wegvallen van sociale activiteiten en een verslechterde arbeidsmarkt) kunnen hier ook aan hebben bijgedragen.
- De uitval na 3 jaar ligt in cohort 2020 (20,1%) 2,1%-punten hoger dan in cohort 2019 (18,0%).

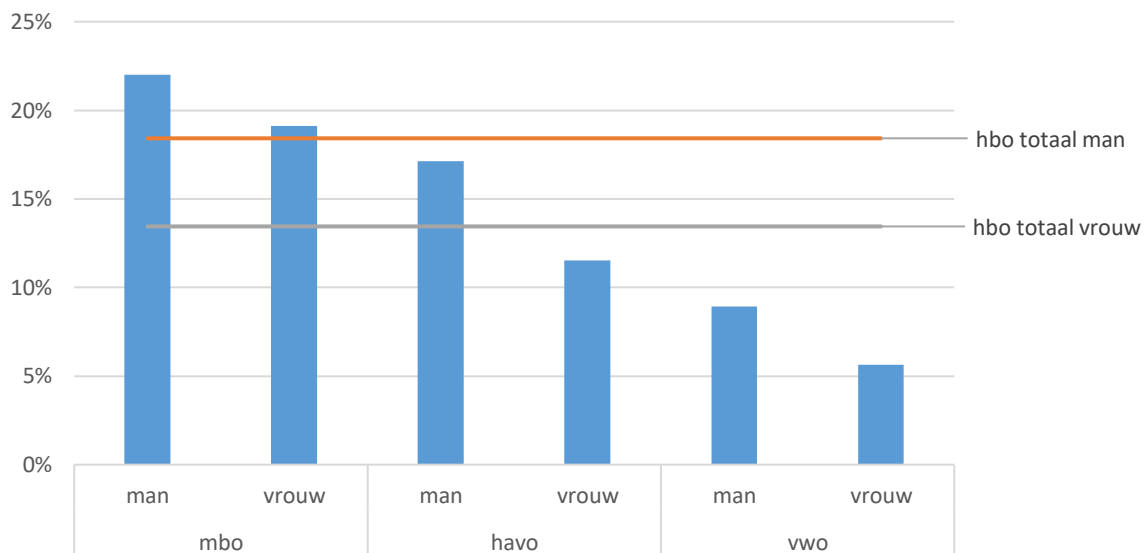


Figuur 5. Uitval na 1 jaar en 3 jaar naar vooropleiding (cohort 2018 t/m 2022)



- Studenten die van het vwo komen vallen nog steeds het minst vaak uit na 1 jaar (7,2% uit cohort 2022). Dit is een afname van 0,3%-punt t.o.v. vorig jaar.
- Van de havisten stond na 1 jaar 14,2% (uit cohort 2022) niet meer ingeschreven (een toename van 3,1%-punt vergeleken met vorig jaar).
- De uitval na 1 jaar (cohort 2022) is met 20,4% het hoogst onder studenten die vanuit het mbo zijn ingestroomd. Dit is een stijging van 1,5%-punt ten opzichte van vorig jaar.

Figuur 6. Uitval na 1 jaar naar vooropleiding en geslacht (cohort 2022)



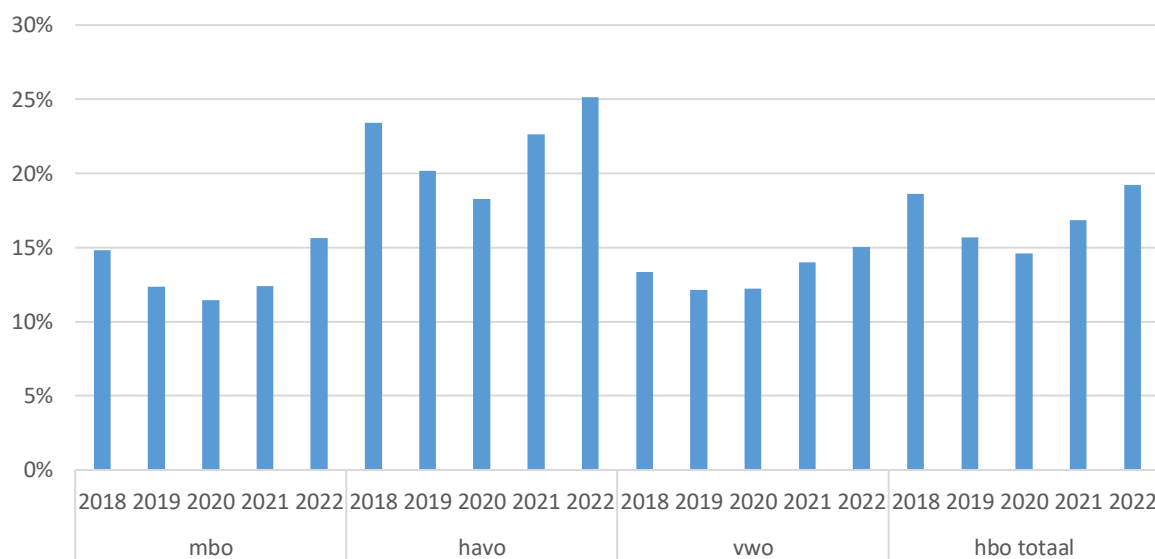
- Vanuit iedere vooropleiding vallen mannen na 1 jaar vaker uit dan vrouwen. Gemiddeld genomen staat 18,4% van de mannen uit cohort 2022 na 1 jaar niet meer ingeschreven in het bekostigd hoger onderwijs tegenover 13,4% van de vrouwen.
- Het verschil tussen mannen en vrouwen is het hoogst onder de havisten, gevolgd door de mbo'ers respectievelijk de vwo'ers.



Studiewissel

Met studiewisselaars worden studenten bedoeld die binnen het bekostigd (?) hoger onderwijs van hbo-studie gewisseld zijn. Dit kan bij dezelfde of een andere hogeschool zijn. Een student kan ook gewisseld zijn naar een opleiding in het wo, bijvoorbeeld met een behaalde hbo-propedeuse.

Figuur 7. studiewissel na 1 jaar naar vooropleiding en hbo totaal (cohort 2018 t/m 2022)

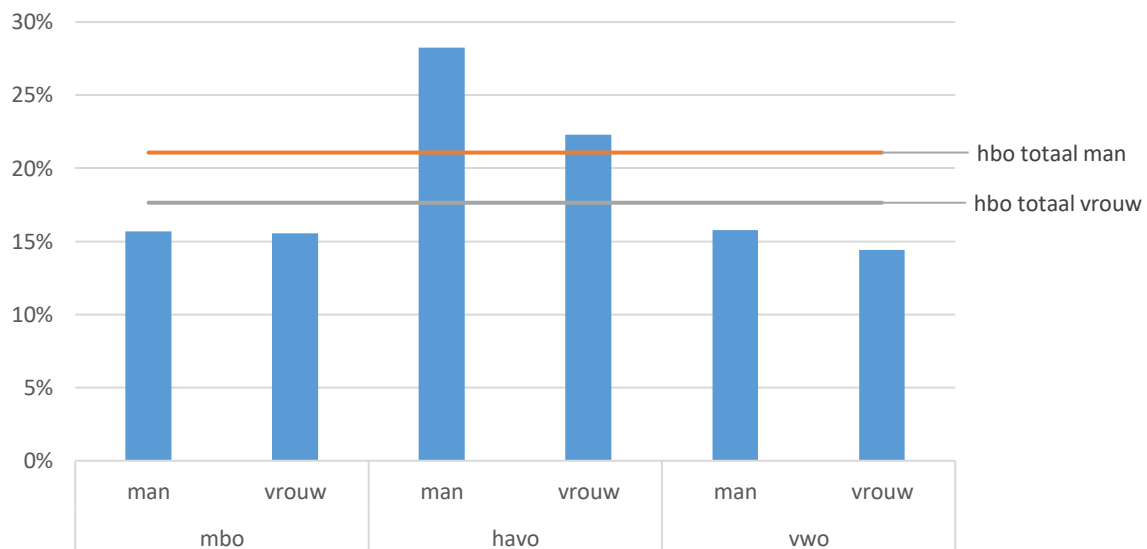


Hbo-breed lijkt het niveau van studiewissel weer ongeveer dat van het periode vóór corona aan te nemen.

- Het percentage hbo-studenten dat na 1 jaar wisselt is 19,2% (cohort 2022). Dit is een stijging ten opzichte van het jaar ervoor (+2,3%-punt).

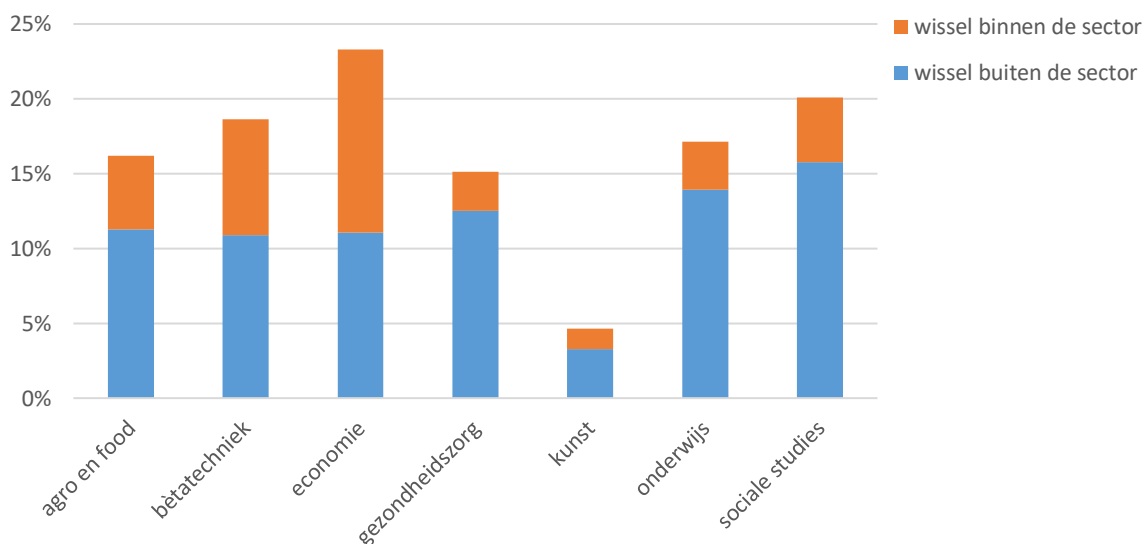


Figuur 8. studiewissel na 1 jaar naar vooropleiding en geslacht (cohort 2022)



- Mannen zijn vaker na 1 jaar van studie gewisseld dan vrouwen. 21,1% van de mannen uit cohort 2022 is na 1 jaar gewisseld tegenover 17,6% van de vrouwen.
- Dit verschil omvat hoofdzakelijk studenten afkomstig uit de havo, welke het vaakst na 1 jaar van studie zijn gewisseld.

Figuur 9. studiewissel binnen en buiten de sector na 1 jaar, per sector (cohort 2022).





Het wisselgedrag van de studenten verschilt erg per opleiding. Het effect tussen sectoren is hierboven weergegeven. Studenten in de sector economie zijn net als het jaar ervoor het vaakst na 1 jaar van studie gewisseld (23,3% uit cohort 2022, 20,9% uit cohort 2021).

- Ongeveer de helft van deze studenten zet hun studie voort binnen dezelfde sector. 12,2% van alle economie instromers kiest na 1 jaar voor een andere opleiding binnen deze sector, 11,1% wisselt van studie buiten de sector. Sociale studies staat op de tweede plaats wat sectoren met de hoogste studiewissel betreft.
- Studenten aan een opleiding in de tekortsector onderwijs zijn na 1 jaar het vaakst gewisseld naar een studie in een andere sector. Ook in de tekortsector gezondheidszorg lijken studenten relatief vaak te wisselen naar een studie buiten de sector.
- Een studiewissel na 1 jaar komt in het algemeen het minst voor bij de sector kunst (4,7% uit cohort 2022 is na 1 jaar gewisseld van opleiding). Dit komt waarschijnlijk door de selecties die ten grondslag liggen aan kunstopleidingen.





Over deze uitgave

Ga naar <https://www.vereniginghogescholen.nl/kennisbank/feiten-en-cijfers/artikelen/dashboard-studiesucces-uitval-en-studiewissel> om zelf selecties te maken en informatie uit deze factsheet te zien per hogeschool, sector of opleiding.

Ga naar www.vereniginghogescholen.nl/kennisbank/feiten-en-cijfers/artikelen/documentatie voor meer informatie over de bron, het peilmoment en de gehanteerde definities.

Uitgave: Factsheet | Studiesucces, uitval en studiewissel 2023/2024
Bron: Beleidsbestand ROD 2023, bewerking Vereniging Hogescholen
Versie: 13 juni 2024

Vereniging Hogescholen
Prinsessegracht 21
Postbus 123
2501 CC Den Haag
T (070) 312 21 21
www.vereniginghogescholen.nl

